





3、通话操作:

总机呼叫分机: 总机摘机, 输入一级密码, 按上下键进入通讯录界面, 选中所需分机号 (或者通过面板数字键输入所需分机号), 按  键, 呼叫分机。对应分机响铃, 分机摘机与总机接通。当需要呼叫第二部分机时, 重复上述操作即可, 最多可同时呼叫五部分机。分机挂机、总机挂机或光标移至对应分机号并按  键可结束通话。总机对通话内容自动录音。


分机呼叫总机: 分机摘机即可自动呼叫总机, 总机发出声光提示, 液晶屏显示呼入分机地址和总数。一台分机打进, 主机摘机即可接通; 多台分机同时打进, 主机摘机, 移动光标选择想要接通的分机号码, 按  键, 分机与总机接通。主机最多可与两台分机同时通话。分机挂机后需要间隔 3 秒才能再次呼叫主机, 否则主机可能会识别为当前分机未挂机。

插孔呼叫主机: 将 IG3902 消防电话分机插入插孔, 即可自动呼叫总机。


4、自检:

选中【自检】, 按  键, 启动自检测试, 所有指示灯全亮保持 6S, 液晶屏全红 2S, 全绿 2S, 全蓝 2S, 同时喇叭蜂鸣报警六秒, 检测完毕后自动返回主菜单画面。


5、恢复出厂设置:

选中【恢复出厂设置】, 按  键, 输入二级密码即可恢复出厂设置, 总机密码恢复为初始密码。





6、免输一级密码 30 分钟:



选中【免输一级密码 30 分钟】, 按  键, 系统提示“设置成功”后即设置完成, 30 分钟内所有需输入一级密码操作的界面可免输密码操作半小时后自动恢复 (重启总机, 一级密码也会自动恢复)。

7、事件记录:



进入【查询】菜单, 选中【事件记录】, 按  键, 进入事件记录界面, 通过按上下键, 查询所要的事件记录。当事件记录已有 999 条且有新的事件记录时, 会默认把新的事件记录仍存档为第 999 条, 同时会自动删除储存的第 1 条事件记录, 其他记录的序号分别减 1。

8、录音



a) 查询录音: 进入【查询】菜单, 选中【录音记录】, 按键  按上下键选择所需的录音, 按  键回放, 按  键可暂停/播放录音, 按  键 停止播放录音并返回。

b) 删除录音: 选中【删除录音和事件记录】后, 按下  键, 输入二级密码, 按  键, 清空所有录音记录与事件记录。提示录音满时, 必须按清空所有记录, 否则会导致新的通话无法正常录音。

9、时间日期校准:

进入【设置】菜单, 选中【校准日期时间】, 按  键, 通过上下键 (或面板数字键) 进行更改, 设置结束后, 按  键完成校准。

10、更改操作密码:

进入【设置】菜单, 选中【更改操作密码】, 按下  键, 通过上下键选中【一级密码】或【二级密码】, 按下  键, 按提示修改密码。

安全使用注意事项

安装和使用本系统前, 请详细阅读本说明书。使用时, 本机外壳应可靠接地, 连续开关机时间间隔应大于 10 秒, 分机连续摘挂机时间间隔应大于 5 秒。总机采用 DC24V 供电, 接入电源时, 应注意电源正负极性。

使用本系统, 应避免在极其潮湿的地下室或类似场所使用。将本机由寒冷空间搬至温暖空间时, 应在室内静置半小时后通电使用。本系统必须远离热源。

发现异常故障, 若不能解决, 应通知本公司或经本公司授权的技术服务部, 用户不得自行拆开维修, 以免扩大故障范围。

故障分析与排除

故障现象	原因分析	排除方法
报总线故障	总线负载超过 500mA 或总线短路	测量总线电压是否大于 DC20V, 若低于 20V 检查总线是否正确连接
报分机故障	分机与总线未连通	正确连接
	分机未挂机	检查对应分机并挂机
	多线插孔断线	检查对应插孔连接线
总机无法开机	检查总机输入端子是否有 DC24V 电压输入, 接线极性是否连接正确	正确连接供电电源
时钟显示不正确	未进行时钟校对	按说明书校对时钟

保养和维护

设备的维护需由专业工作人员进行, 并定期检查设备的各项功能, 确保本设备始终处于正常的运行状态。

设备设有保险管, 内部出现短路故障时会切断供电电源, 避免故障面扩大。

日常总机应处于开机状态, 以便检测系统自动巡检, 及时发现电话线路故障。长期停放使用, 应切断本系统内各设备的电源开关。在待机状态, 定期手动对设备进行自检, 确保所有指示灯、显示屏、听筒喇叭正常。

